

**НАЦИОНАЛЬНАЯ ИДЕНТИФИКАЦИОННО-  
КОММУНИКАЦИОННАЯ СЕРВИСНАЯ  
ПЛАТФОРМА ДЛЯ МОЛОДЫХ УЧЁНЫХ,  
ИНЖЕНЕРОВ И ТЕХНОЛОГИЧЕСКИХ  
ПРЕДПРИНИМАТЕЛЕЙ  
SCIENCE ID (SCIENCE-TECHNOLOGY ID)**

**РУКОВОДСТВО ПОЛЬЗОВАТЕЛЯ**

**ЛИЧНЫЙ КАБИНЕТ ОРГАНИЗАЦИИ.  
МОДУЛЬ «ВАКАНСИИ»**

## 1. Доступ в личный кабинет организации

Для получения доступа в личный кабинет организации необходимо:

1. зарегистрироваться на портале scienceid.net в качестве пользователя

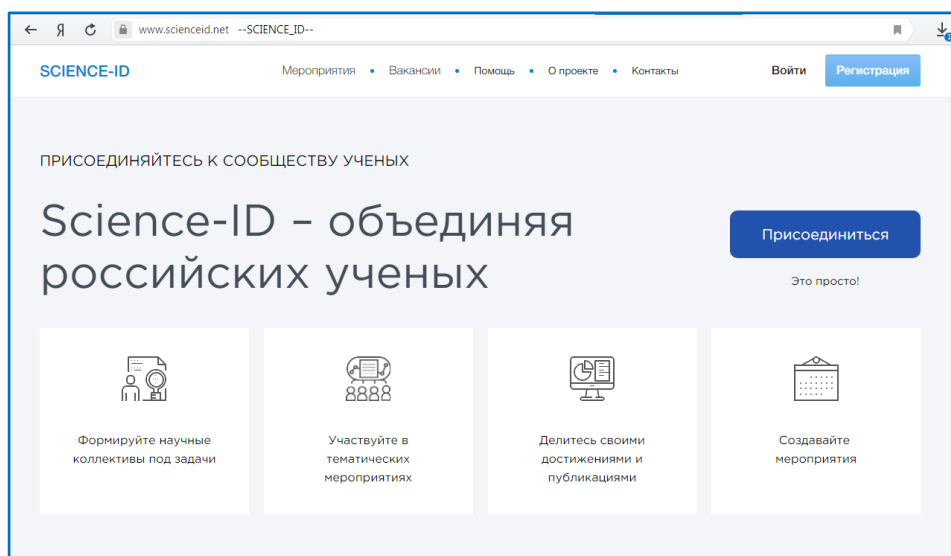


Рисунок 1 – Регистрация на портале

2. прислать на почту admin@scienceid.net запрос на бланке организации, включающий в себя следующие данные:

- Наименование организации;
- ФИО лица, ответственного за ведение личного кабинета организации на портале Science ID, логин его профиля на scienceid.net.

В ответ на запрос в профиле пользователя откроется доступ к личному кабинету организации.

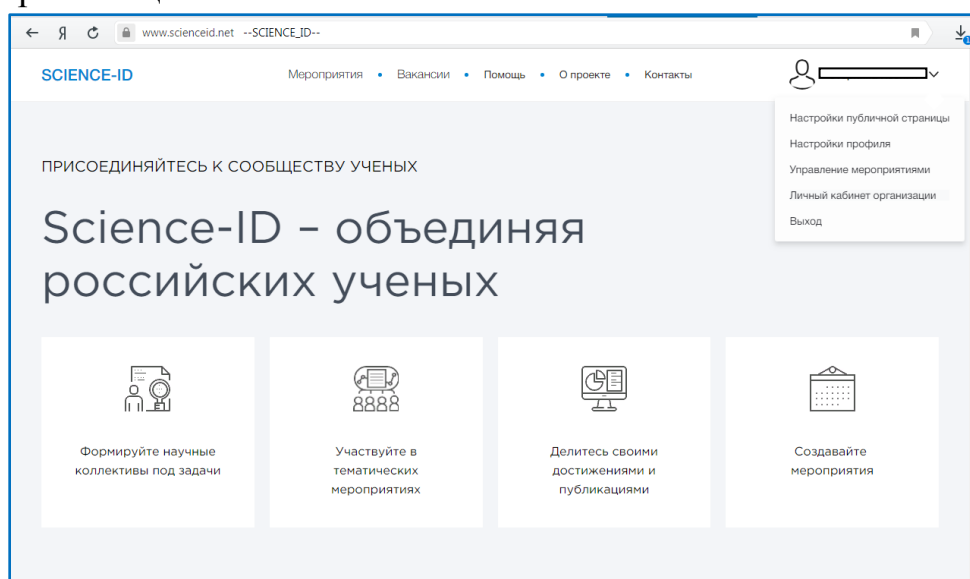


Рисунок 2 – Вкладка «Личный кабинет организации» в профиле пользователя

## **2. Создание и публикация вакансий организации**

После входа в ЛК организации сотрудник видит страницу с общей информацией.

Доступные для переключения вкладки меню:

«Статистика»,

«Сотрудники»,

«Мероприятия»,

«Вакансии».

Во вкладке «Вакансии» отображается рабочий список вакансий организации.

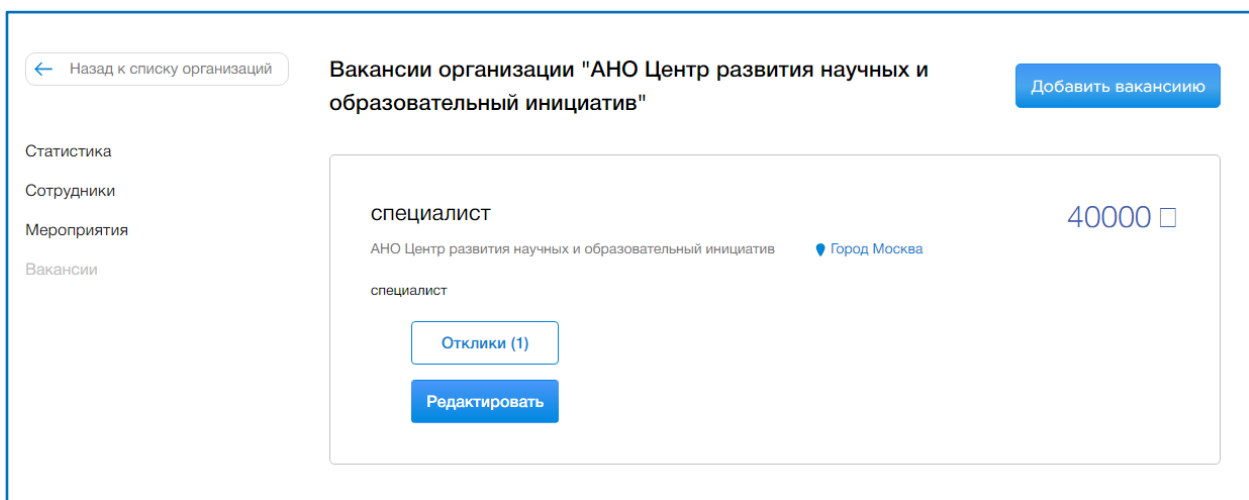


Рисунок 3 - Раздел Вакансии

Добавить новую вакансию можно нажав кнопку «Добавить вакансию». При этом пользователь получает доступ к блоку формирования вакансии. Необходимо заполнить все предложенные поля и нажать кнопку «Добавить вакансию».

После опубликования вакансии, она приобретает статус «Опубликована». В этом статусе осуществляется прием заявок от соискателей.

## **3. Отмена вакансии**

В случае необходимости, представитель Организации может самостоятельно отменить опубликованную вакансию.

Отменить вакансию можно в личном кабинете, в разделе «Вакансии», выбрав «Редактировать» и «Удалить вакансию».

Статистика  
Сотрудники  
Мероприятия  
Вакансии

Регион  
Город Москва

Город  
Москва

Адрес  
-

Навыки  
Большие вызовы

Оклад  
40000

Сохранить вакансию    Отменить изменения    Удалить вакансию

Рисунок 4 – Отменить вакансию

#### ***4. Работа с соискателями***

Анализ заявок от соискателей подавших заявки на вакансию проводится организацией самостоятельно.

Страница вакансии с поданными заявками соискателей выглядит следующим образом (рисунок 5):

← Я ↻ 🔒 www.scienceid.net Отклики вакансии "специалист"

SCIENCE-ID    Мероприятия • Вакансии • Помощь • О проекте • Контакты

← Назад к вакансиям

специалист    40000 □

специалист

📍 Москва

АНО Центр развития научных и образовательных инициатив

Все вакансии компании

Отклики (1)

123

Пригласить на собеседование    Отказать кандидату    Удалить отклик

Рисунок 5 – Отклики соискателей

#### ***5. Заккрытие вакансии***

Для закрытия вакансии пользователю необходимо открыть страницу вакансии и нажать на кнопку «Удалить вакансию».